



ТЕРРИТОРИАЛЬНЫЙ ОРГАН
ФЕДЕРАЛЬНОЙ СЛУЖБЫ
ГОСУДАРСТВЕННОЙ СТАТИСТИКИ
ПО КОСТРОМСКОЙ ОБЛАСТИ

О СОСТОЯНИИ РЫНОЧНЫХ УСЛУГ

в октябре 2024 года

06.12.2024

Отдел статистики рыночных услуг

СОДЕРЖАНИЕ

Объём платных услуг населению	3
Объём оборота розничной торговли и общественного питания	7
Объём оборота оптовой торговли	12
Показатели работы автомобильного транспорта	16

1

Объём платных услуг населению

ДИНАМИКА ОБЪЕМА ПЛАТНЫХ УСЛУГ НАСЕЛЕНИЮ

октябрь 2024 г. в % к октябрю 2023 г., в сопоставимых ценах

КОСТРОМАСТАТ

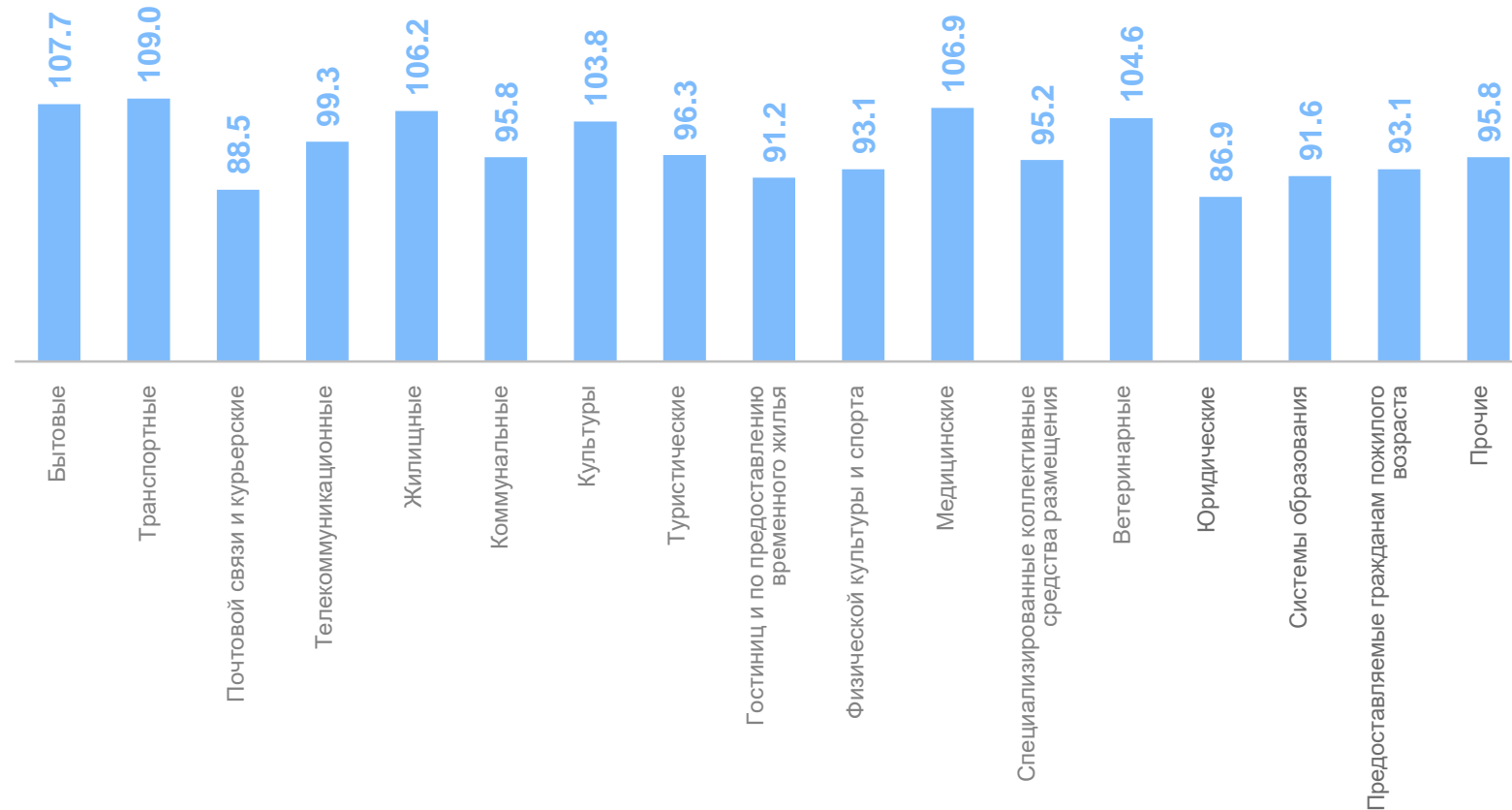
Октябрь 2024 года

Всего

3 197,7 млн рублей

к октябрю 2023 года

100,8%



ДИНАМИКА ОБЪЕМА БЫТОВЫХ УСЛУГ НАСЕЛЕНИЮ

октябрь 2024 г. в % к октябрю 2023 г., в сопоставимых ценах

КОСТРОМАСТАТ

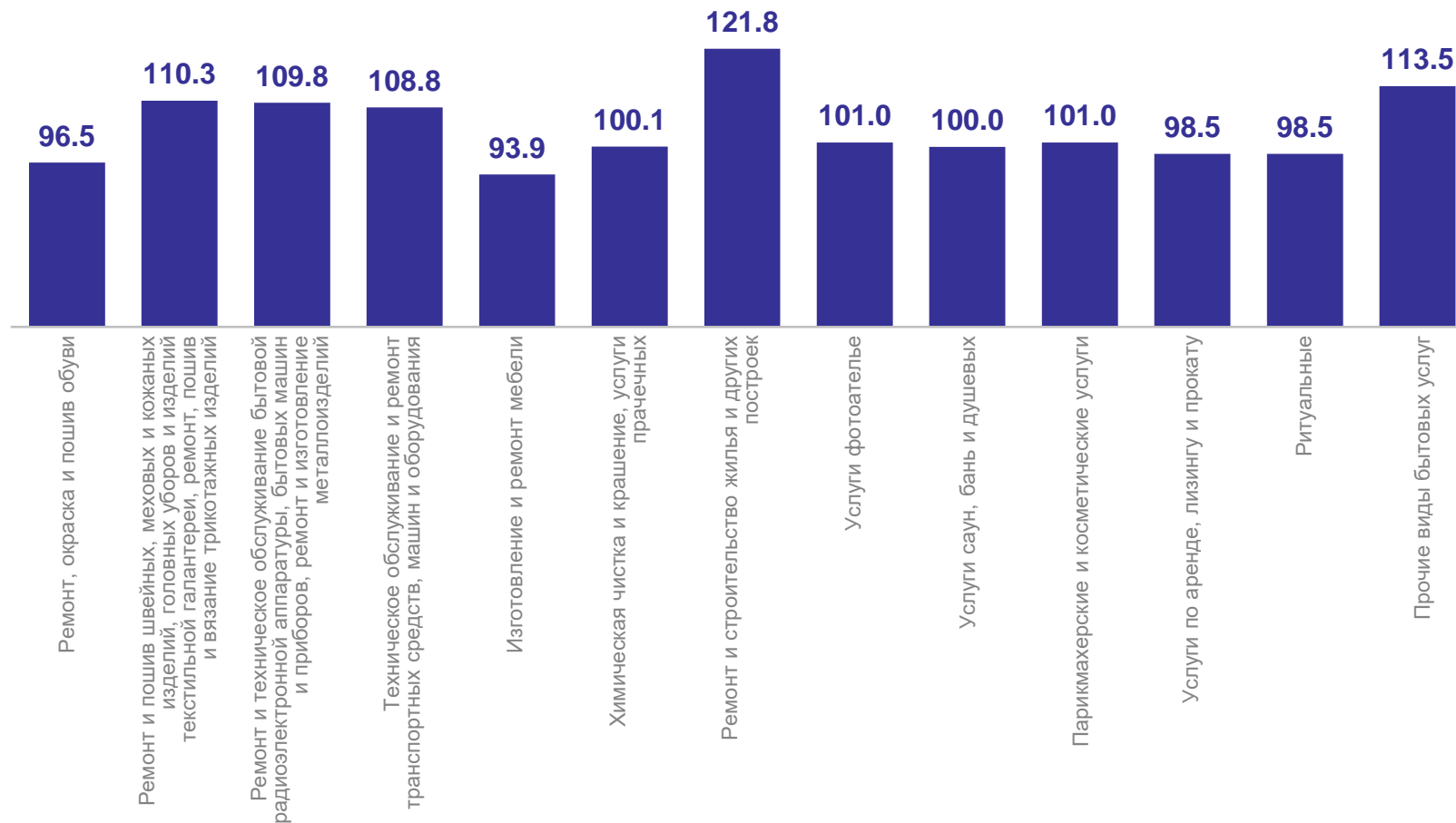
Октябрь 2024 года

Всего

343,0 млн рублей

к октябрю 2023 года

107,7%




ПОКАЗАТЕЛИ РАБОТЫ КОЛЛЕКТИВНЫХ СРЕДСТВ РАЗМЕЩЕНИЯ

в октябре 2024 года

КОСТРОМАСТАТ

Размещённые лица



2 245 человек

Число ночёвок

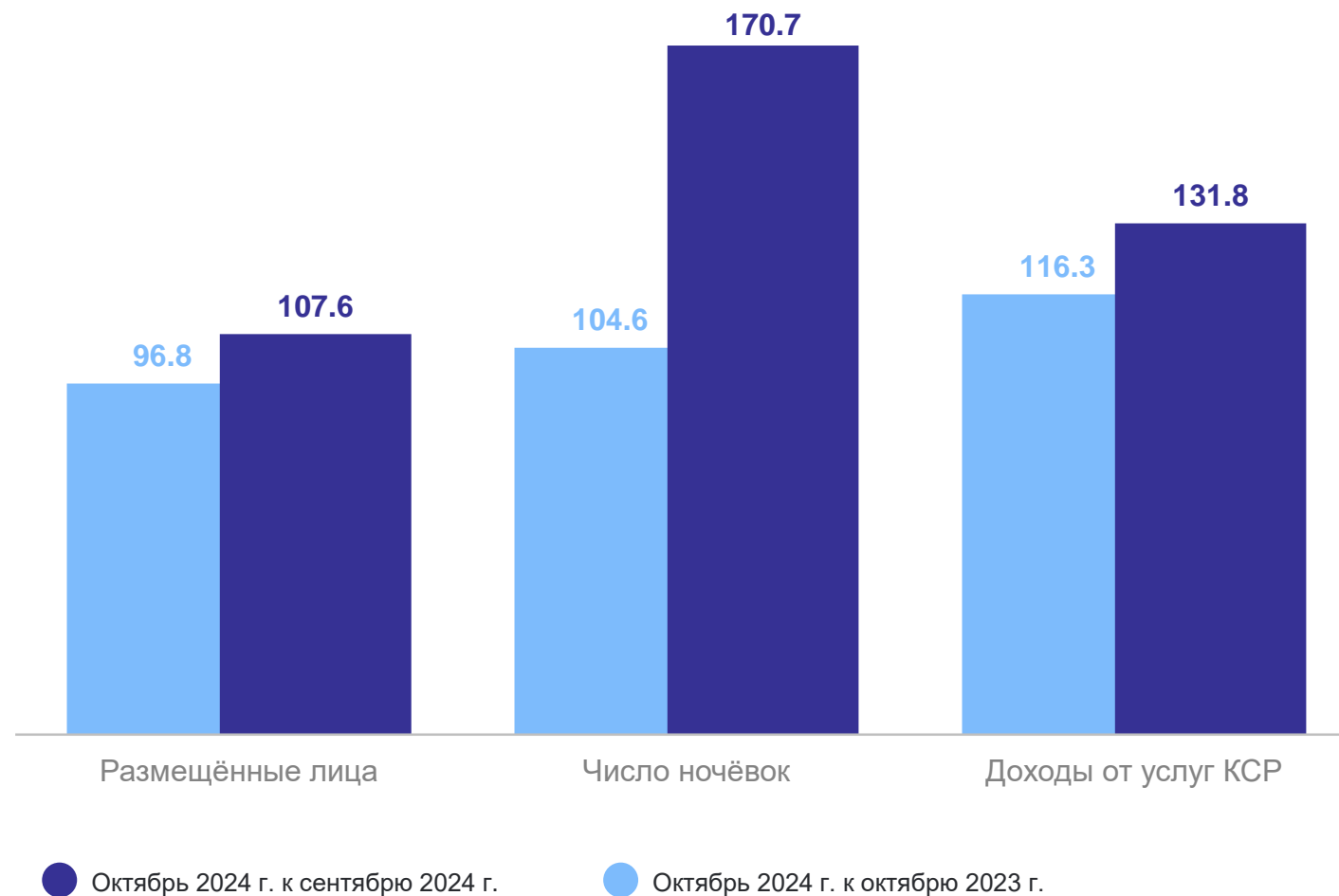


17 448 ед.

Доходы



32 382,3 тыс. рублей



2

Объем оборота розничной торговли
и общественного питания

ОБОРОТ РОЗНИЧНОЙ ТОРГОВЛИ

в октябре 2024 года

КОСТРОМАСТАТ

Всего

15 937,0 млн рублей

ИФО оборота розничной торговли

к соответствующему месяцу предыдущего года в сопоставимых ценах

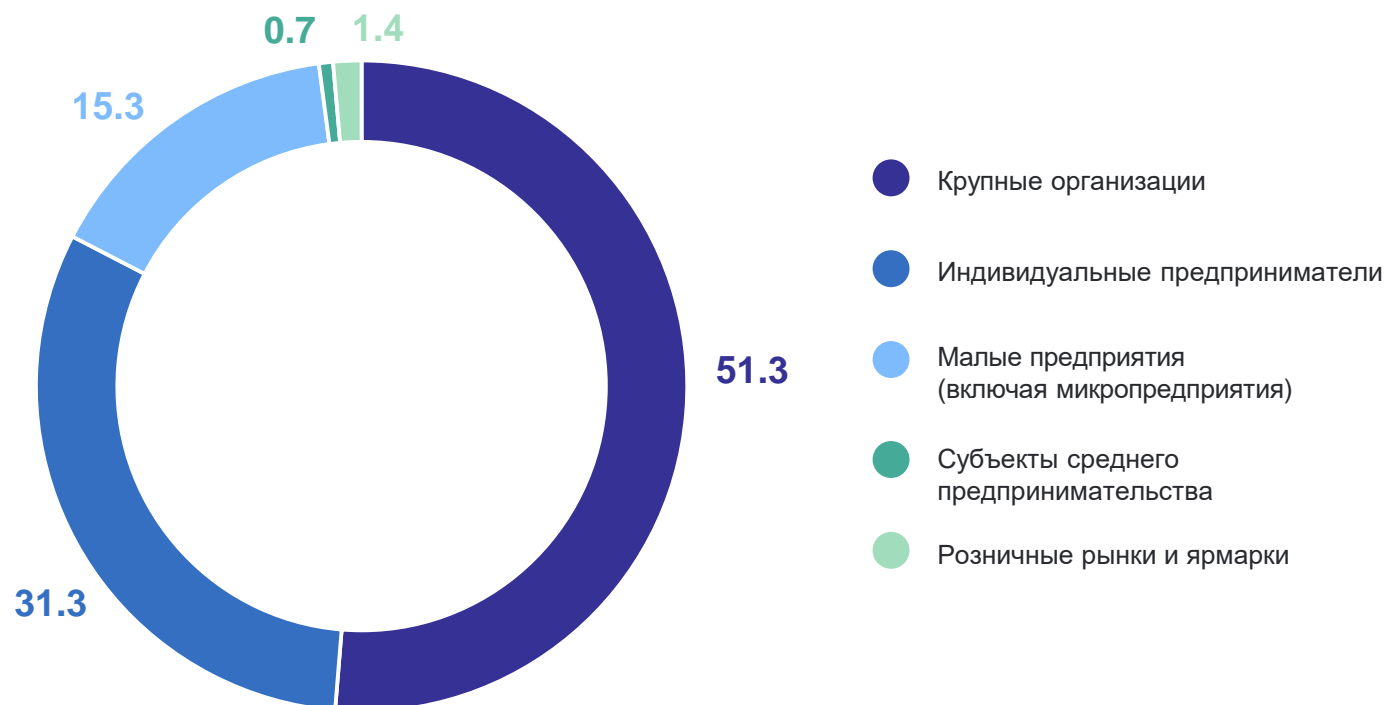
100,4%

ИФО оборота розничной торговли

к предыдущему месяцу в сопоставимых ценах

102,4%

Структура оборота розничной торговли по типам хозяйствующих субъектов, в % к итогу



ОБОРОТ РОЗНИЧНОЙ ТОРГОВЛИ

в октябре 2024 года

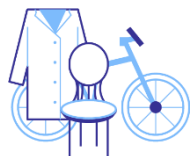
КОСТРОМАСТАТ

Оборот розничной торговли
продовольственными товарами



7 692,1 млн
рублей

Оборот розничной торговли
непродовольственными товарами



8 244,9 млн
рублей

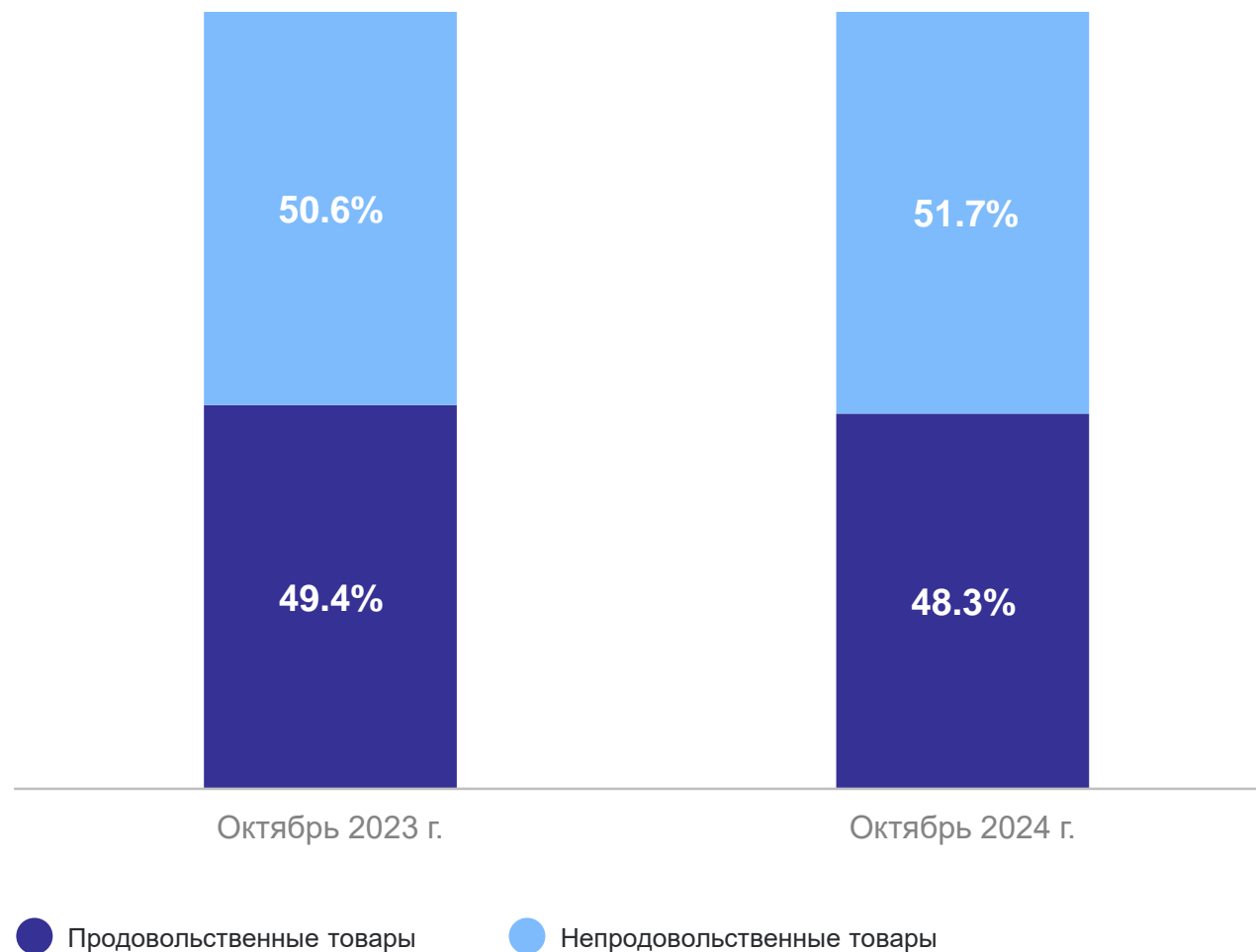
Товарные запасы в розничной торговле



10 494,9 млн
рублей

Уровень запасов в розничной торговле

40 дней



ДИНАМИКА ОБОРОТА РОЗНИЧНОЙ ТОРГОВЛИ

в январе-октябре 2024 года

КОСТРОМАСТАТ

ИФО оборота розничной торговли

к соответствующему периоду предыдущего года
в сопоставимых ценах

102,0%

ИФО оборота розничной торговли продовольственными товарами

к соответствующему периоду предыдущего года
в сопоставимых ценах

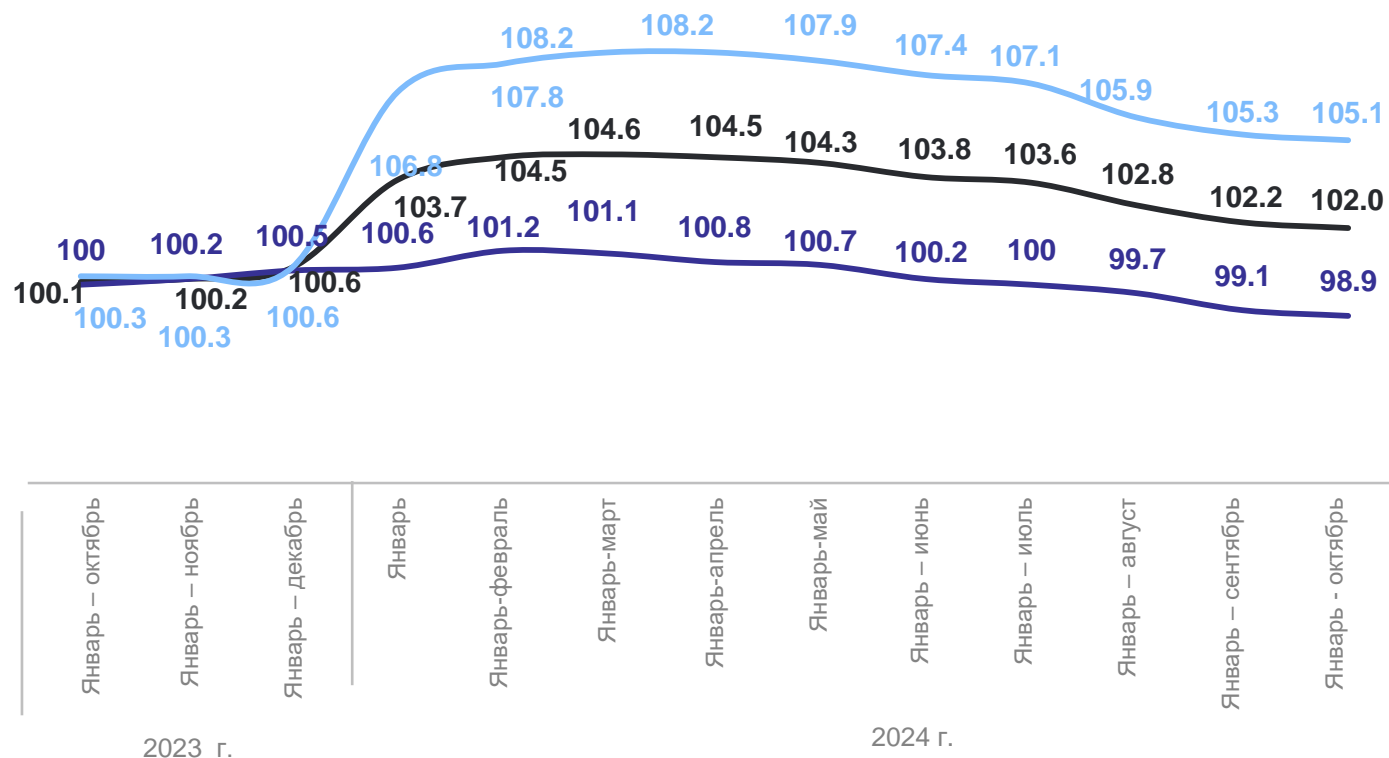
98,9%

ИФО оборота розничной торговли непродовольственными товарами

к соответствующему периоду предыдущего года
в сопоставимых ценах

105,1%

Динамика оборота розничной торговли,
к соответствующему периоду предыдущего года в сопоставимых ценах, %



— ИФО оборота розничной торговли
— ИФО оборота розничной торговли продовольственными товарами

— ИФО оборота розничной торговли непродовольственными товарами

ОБОРОТ ОБЩЕСТВЕННОГО ПИТАНИЯ

в октябре 2024 года

КОСТРОМАСТАТ

Всего

702,5 млн рублей

**ИФО оборота
общественного питания**

к соответствующему месяцу предыдущего
года в сопоставимых ценах

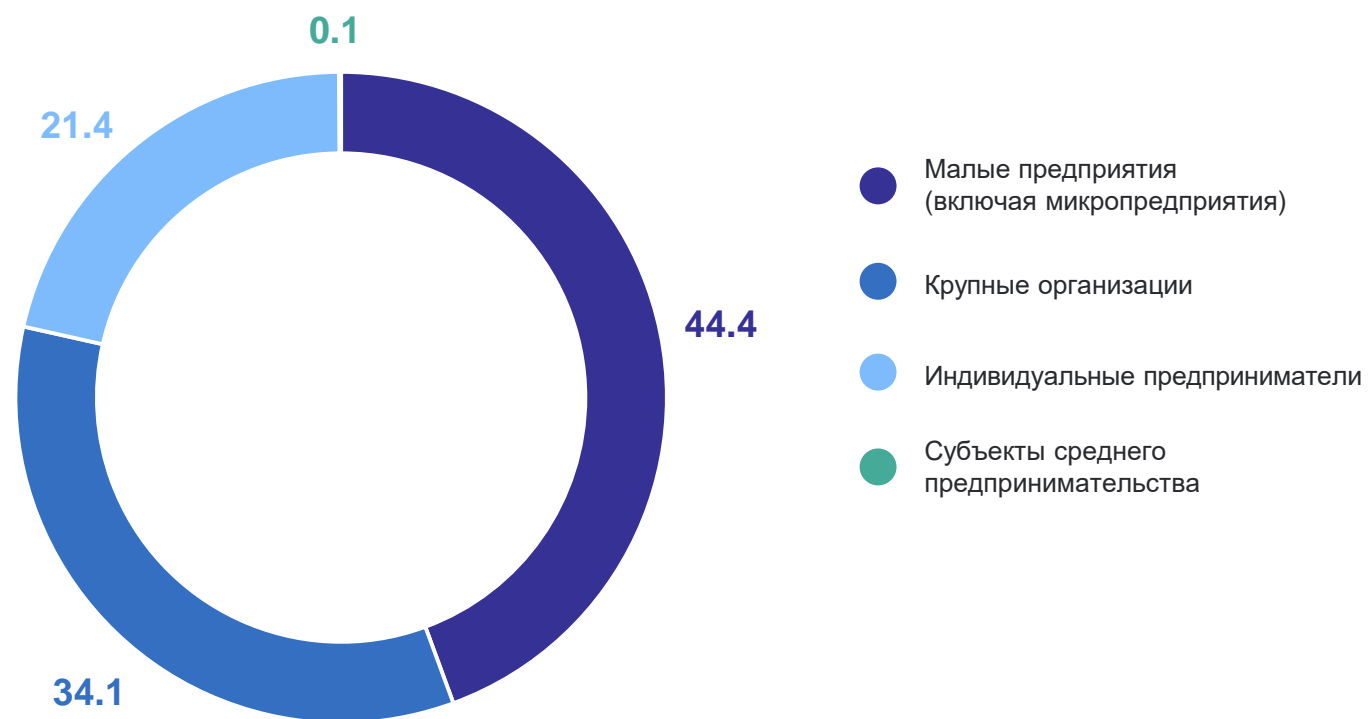
105,1 %

**ИФО оборота
общественного питания**

к предыдущему месяцу в сопоставимых
ценах

102,3 %

Структура оборота общественного питания,
в % к итогу



3

Объем оборота оптовой торговли

ДИНАМИКА ОБОРОТА ОПТОВОЙ ТОРГОВЛИ

в октябре 2024 года

КОСТРОМАСТАТ

Оборот оптовой торговли

14 595,8 млн рублей

Оборот оптовой торговли
по организациям оптовой торговли

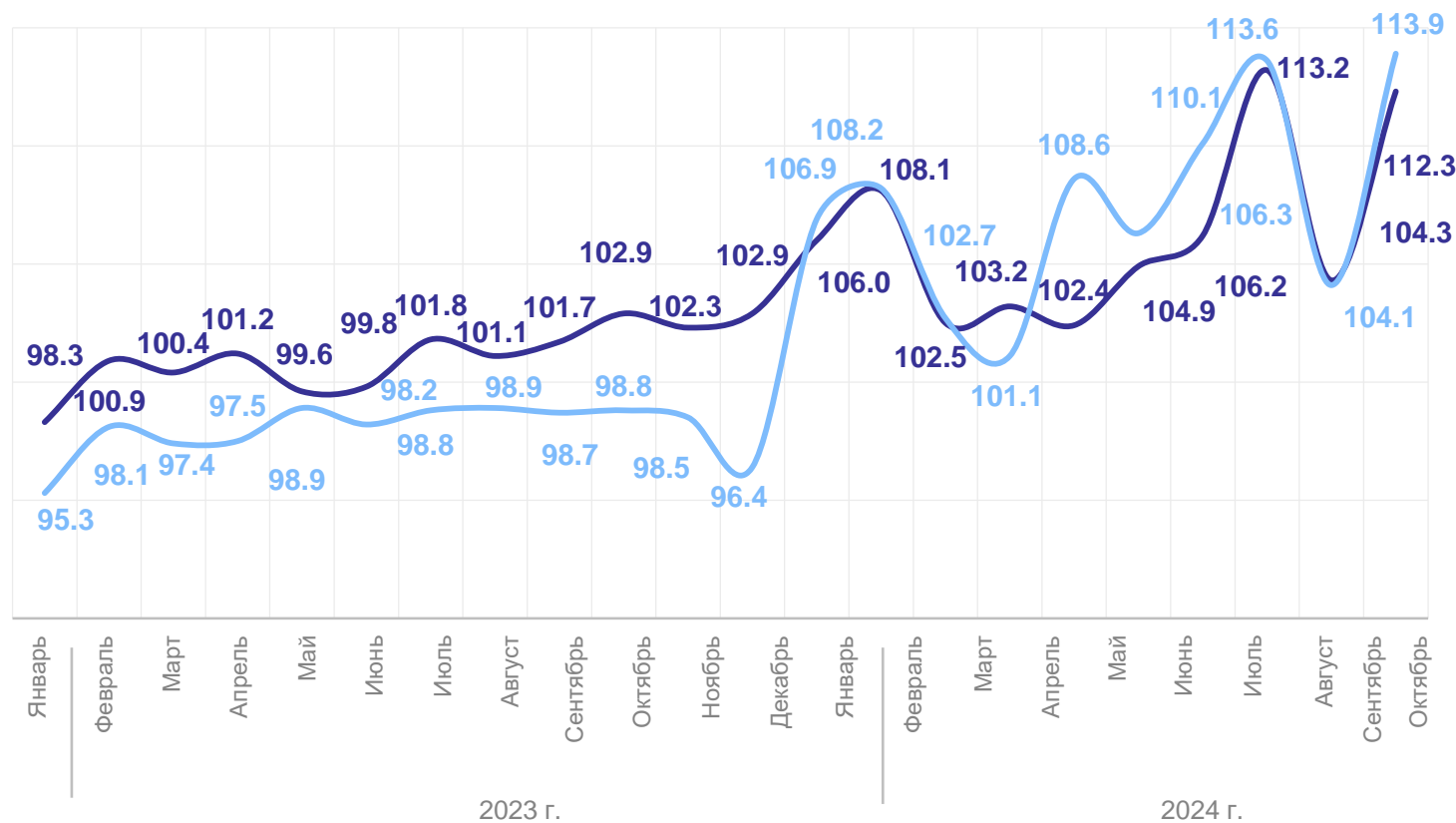
12 338,5 млн рублей

ИФО оборота оптовой торговли

к октябрю 2023 года

112,3 %

к соответствующему месяцу предыдущего года в сопоставимых ценах, %



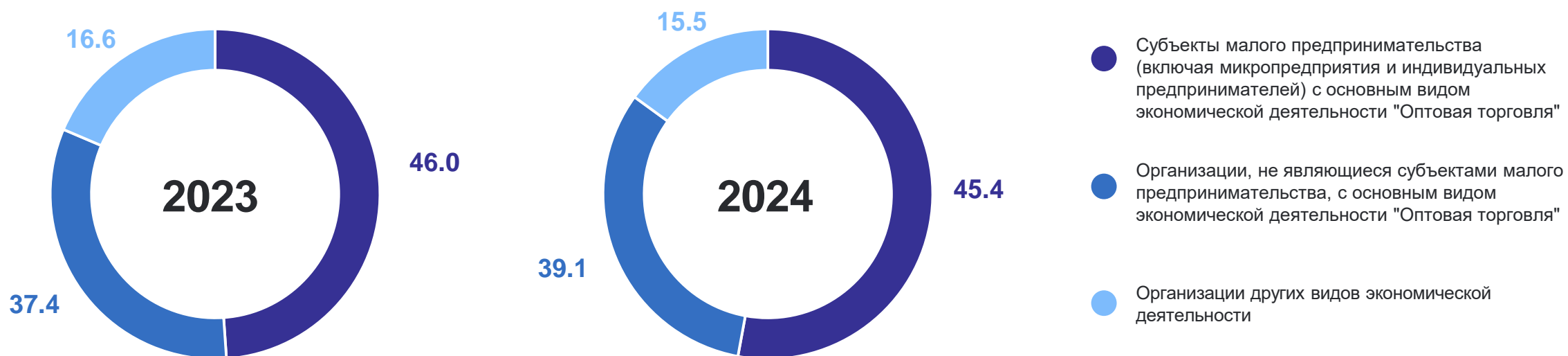
— Общий объем оборота оптовой торговли

— Оборот оптовой торговли организаций
оптовой торговли

СТРУКТУРА ОБОРОТА ОПТОВОЙ ТОРГОВЛИ ПО СУБЪЕКТАМ ТОРГОВЛИ

за октябрь 2024 года, в процентах

КОСТРОМАСТАТ



ОПТОВАЯ ПРОДАЖА ОТДЕЛЬНЫХ ТОВАРОВ

организациями с основным видом деятельности «Оптовая торговля», не являющимися субъектами малого предпринимательства, средняя численность работников которых превышает 15 человек, октябрь 2024 г. в % к октябрю 2023 г.

КОСТРОМАСТАТ

Мясо и мясо птицы,
кроме субпродуктов

77,4

Сыры

149,5

Сахар

74,8

Изделия колбасные

67,8

Мука

80,6

Крупа

86,2

● Понижение

● Повышение

4

Показатели работы автомобильного транспорта

ПОКАЗАТЕЛИ РАБОТЫ ГРУЗОВОГО ТРАНСПОРТА

в октябре 2024 года

КОСТРОМАСТАТ

Перевезено грузов автомобильным транспортом

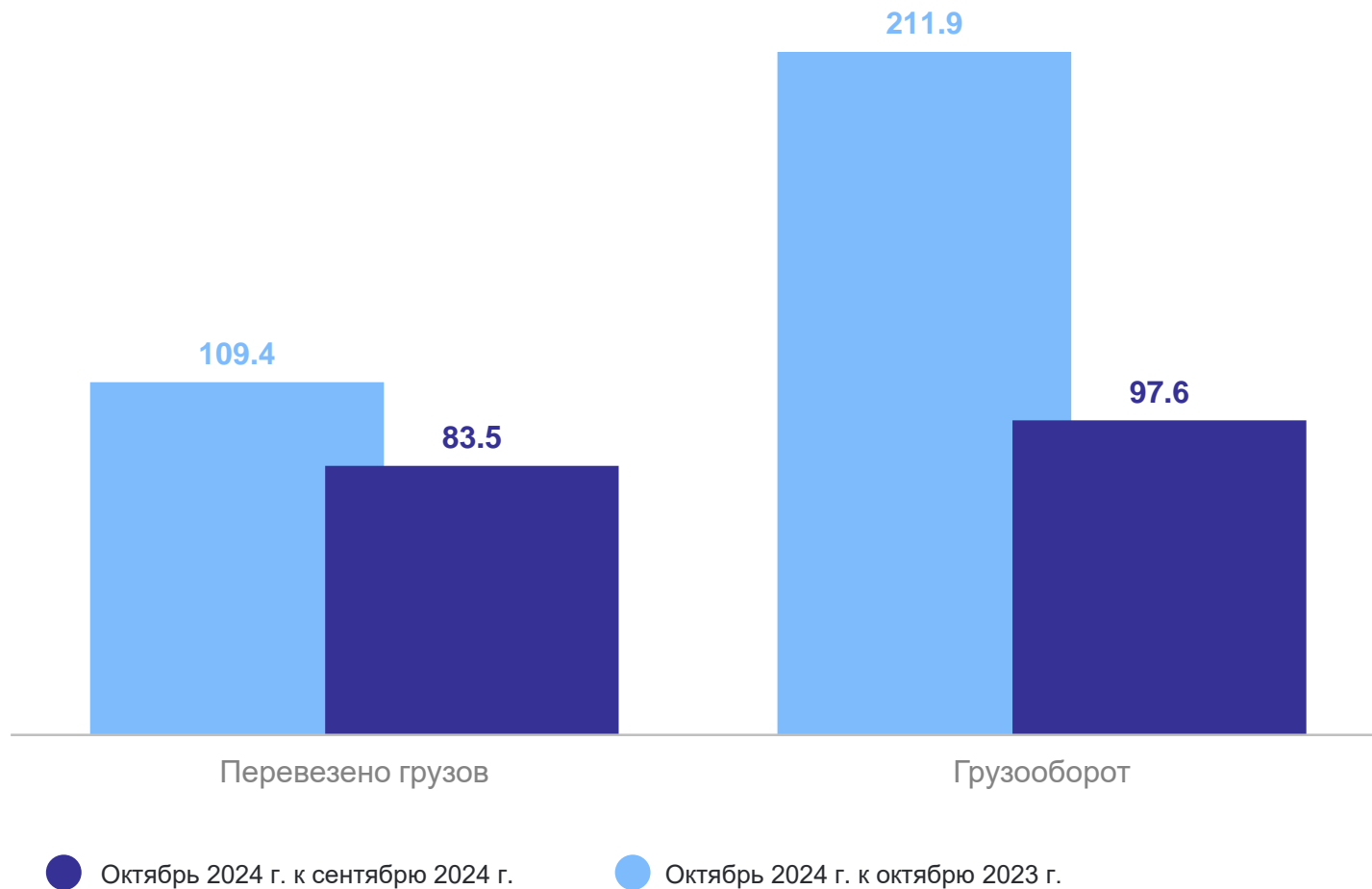


445,1 ТЫС.
ТОНН

Грузооборот автомобильного транспорта



28 241,6 ТЫС.
ТОННО-КМ

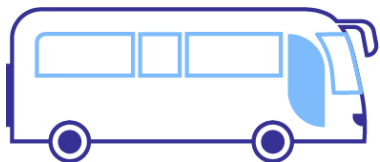


ПОКАЗАТЕЛИ РАБОТЫ ПАССАЖИРСКОГО ТРАНСПОРТА

в октябре 2024 года

КОСТРОМАСТАТ

Перевезено пассажиров



5 083,9 тыс. человек

Пассажирооборот



42 977,9 тыс. пасс-км

